

ミニバーコードリーダー
MD808-U / MD808-B
クイックマニュアル

同梱品

●MD808 シリーズのパッケージには
下記のものが含まれています。




スキャナー本体

マニュアル・保証書
※本誌です。

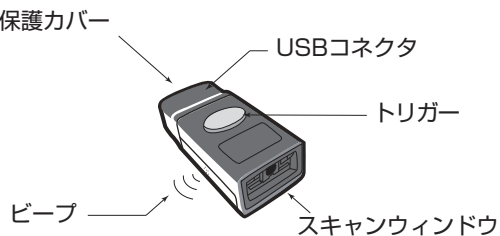
◆ケーブル

モデルによって異なります。

- MD808-U
USB2.0 延長ケーブル
- MD808-B
Micro-B 変換ケーブル



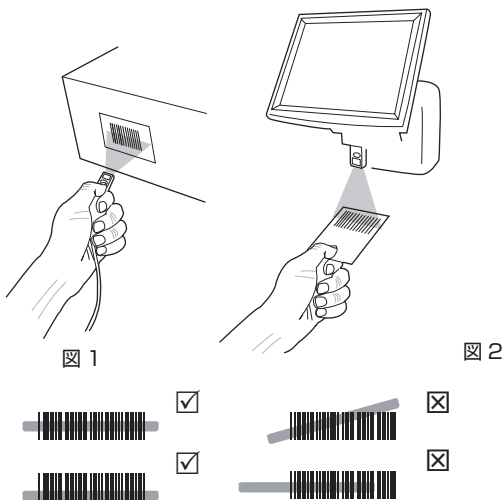
各部名称



スペック

光源 :625nm可視赤色LED
スキャンレート :240スキャン/秒
センサ :CMOSセンサ
分解能 :5mil / 0.127mm
コントラスト最低: 30%
インタフェース:
USB (MD808-U) Micro-B (MD808-B)
電圧 :5 V±5%
電流:
<115mA (動作中)。<60 mA (スタンバイ)
動作温度 :0~50° C (32° F~122° F)
保管温度 :-20~60° C (-4° F~140° F)
対応コード:
すべての主要な1Dバーコード。GS1データバー

スキャン方法



バーコードをスキャンするには、
照準光源がバーコードを覆うことを確認します
固定式のパソコン等ご利用 (図 2) の場合は
スキャンモードを常時照射に
することをおすすめします。

ビープ音について

- 1 回長い音:電源 ON
- 1 回短い音:読み取り成功
- 高速 1 回 :設定コード読み取り中
- 2 回音 :設定コード正常反映完了
- 3 回高速音:設定中に誤ったコードが読み取られた。

設定コード

※直接読み取ることで設定可能です。



※メモ帳を開いて読み取ります。
メモ帳にバージョンが表示されます。

照射モードについて-1

※直接読み取ることで設定可能です。

○トリガーモード
照射ボタンを押している間、照射します。



○トグルモード
照射ボタンを押すとバーコードを
読み取るまで照射を行います。



照射モードについて-2

※直接読み取ることで設定可能です。

※下記設定時は機の模様などを誤読する
場合がございます。右頁も合わせて設定ください。

○フラッシュモード
バーコードを認識すると点灯します。
60秒間、読み取りが無いと点滅し始めます。



○常時照射モード
トリガーを押さなくても常時照射を行います。
固定機器へ取り付けする場合に推奨のモードです。



○オートOFFモード
トリガーを押すと照射が始まり、
何も読み取らない時間が60秒後続くと消灯します。



設定コード (読み取り音)

※直接読み取ることで設定可能です。



誤読防止設定機能

※直接読み取ることで設定可能です。

※常時照射モード / フラッシュモード / オート OFF
モード利用時に機の模様等、予期せぬものを
バーコードとして認識する場合があります。
その際は下記を上から読み取り設定ください。



フラッシュ、常時照射、オート OFF
利用時は上記も合わせて設定ください。

設定コード(末尾コード)-1

※直接読み取ること設定可能です。

※末尾の制御コードの変更が可能です。



設定コード(末尾コード)-2

※直接読み取ること設定可能です。

※末尾の制御コードの変更が可能です。



設定コード(コードの読取)-1

※直接読み取ること設定可能です。

※一部バーコードは誤読防止の為、
読取りが無効になっています。
下記のコードより読取りを有効にしてください。



設定コード(コードの読取)-2

※直接読み取ること設定可能です。

※一部バーコードは誤読防止の為、
読取りが無効になっています。
下記のコードより読取りを有効にしてください。



設定コード(コードの読取)-3

※直接読み取ること設定可能です。

※「設定コード(コードの読取)-2」で有効にした
バーコードを無効にすることが出来ます。



設定コード (キーボード設定)

※直接読み取ること設定可能です。

※「+」「-」等の記号が正しく送信されない
場合に設定ください。

○USキーボード (デフォルト)



○日本語キーボード



よく使われる設定コード

※直接読み取ること設定可能です。

○UPC-A を JAN-13 に変換する。
(12桁のコードを13桁にする。)



○CODABAR (NW-7) のスタート・ストップ
CODABAR の先頭や
末尾の「A」「B」等の文字送信の設定です。



製品保証規定

1. 保障期間中に、正常な状態において本体が故障した場合、無料にて故障箇所の修理を致しますので、保証書をそえて弊社まで送付下さい。
なお、送料はそれぞれ送付元負担とさせていただきます。
2. 保証期間内でも次のような場合には、有償修理とさせていただきます。
①保証書をご提示されないとき。
②誤った使用、改造等による故障及び損傷
③天災、異常電圧等の外部要因に起因する故障及び損傷
④保証書の未記入、記載内容の書き換えられたもの
⑤その他弊社の判断に基づき有償と認められるもの
3. 保証書は再発行しませんので大切に保管して下さい。
保証書は、本書に明示した期間、条件において無償修理をお約束するものです。
従ってこの保証書によってお客様の法律上の権利を制限するものではありませんので、保証期間経過後の修理についての詳細は弊社までお問合せ下さい。

製品保証書

修理をお申込みの際は下記の項目を記載し
付属品がすべて揃っていることを確認して下さい。
紛失している場合、有償保証となる場合がございます。

保証期間：ご購入日より1年間

製品名	<input type="checkbox"/> MD808-U <input type="checkbox"/> MD808-B
シリアル番号	
製品保証	<input type="checkbox"/> 期間内 <input type="checkbox"/> 期間外
修理金額が発生する場合	<input type="checkbox"/> 見積もり必要 <input type="checkbox"/> 見積もり不要 (商品返却必要) <input type="checkbox"/> 見積もり不要 (商品破棄希望)
ご注文番号又は納品番号 メール・又は納品書に記載	
ご注文日 (上記紛失時)	
ご連絡先	TEL : Email :
会社名	
ご担当者名	
故障症状や 故障前の設定等	
◆修理お申し込みフォーム http://www.media9.co.jp/m_tuhan/repairform.html	
当製品に関するお問合せ先 株式会社メディア九州 POS ショッピングストア 〒830-0047 福岡県久留米市津福本町 1661-6 TEL:0942-48-0614 FAX:0942-48-2224 受付時間：平日 10:00～18:00 (土日祝除く)	