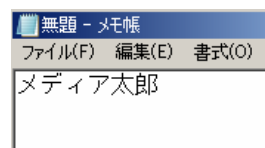


## ◆日本語送信機能を使う-2(UTF-8\_QR)

1.下記のバーコードを読み取ります。



2.お使いのソフトにて送信を行い  
正常に送信されるかを確認します。  
※文字化けする場合は次ページに進みます。



(正常な例)

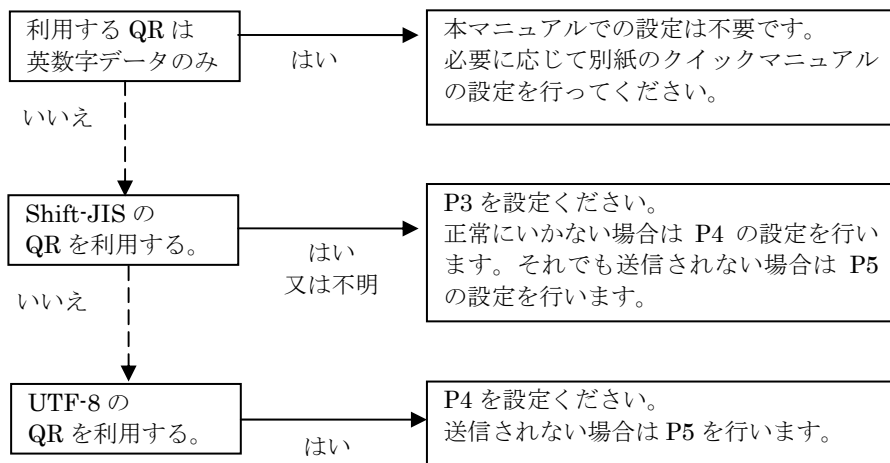
# ワイヤレスモデル IG610BT QR文字コード別 (SHIFT\_JIS,UTF-8,Unicode) 設定マニュアル Ver1.00



## 内容

◆フローチャート.....	2
◆日本語送信機能を使う-1(Shift-JIS_QR).....	3
◆日本語送信機能を使う-2(UTF-8_QR).....	4

### ◆フローチャート



### ◆日本語送信機能を使う-1(Shift-JIS\_QR)

1. 下記のバーコードを読み取ります。



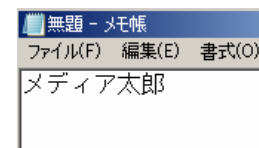
%0308(ALT 有効)



%%3C3 (Shift-JIS\_QR)

2. お使いのソフトにて送信を行い  
正常に送信されるかを確認します。

※文字化けする場合は次ページに進みます。



(正常な例)